

Tuż obok kolejny ptak się ukazuje,  
Który tradycjom legendarnego rodu hołduje.

\_\_\_\_\_  
18

Po przeciwnej stronie wielki z pięter kram –

Wykwit PRL-u, stary   \_\_\_\_\_  
19 13

Tuż za rogiem odbij zaraz w prawo  
I idź chwilę prosto – o, tak właśnie, brawo!  
Szukaj drzwi czerwonych aż sześciu,  
Skręć w ich kierunku i ruszaj ku wejściu.  
Przekrocz teraz bramę i idź do budynku złotego,  
Wisi tam niewielka tablica koloru złotego.

Tekst w czterech językach jest napisany,  
Zamordowanym Żydom z 1942 roku jest ofiarowany.

W jidysz, hebrajskim,  \_\_\_\_\_ i  \_\_\_\_\_  
języku wyrazy pisane, 6 9

By te wydarzenia nie zostały już nigdy zapomniane.

Kiedyś w tym miejscu synagoga stała,  
która jako rzeźnia dla koni też funkcjonowała.

Po wojnie nabożeństwa Żydzi tu odprawiali,

Później ten budynek wandale zdemolowali.

Lecz nadal modły w świątyni się odbywały,

Do chwili, gdy władze Izraelitom gmach odebrały.

Zawróć teraz z obranej drogi,

Niech Cię na prawo prowadzą nogi.

Potem znów w prawo się skieruj

I prosto żwawo maszeruj.

Za płotem dwa symbole są postawione,

Które z morzem są kojarzone: \_\_\_\_\_    
10 17

Minąłeś już pocztę, gdzie listy się śle,

Teraz szukaj furtki, która różę ma w tle.

Już zmierzasz do końca swej podróży,

Zobaczysz zaraz kościółek nieduży.

W 1666 roku go zbudowali

Z potężnych modrzewiowych bali.

Ołtarz, chrzcielnica i ambona to osobliwość niemała,

Gdyż muszelkami ich powierzchnia zdobiona jest cała.

Obecnie funkcję kościoła garnizonowego pełni,

Lecz przychodzą do niego nie tylko wojskowi wierni.

Po prawej stoi niewielka dzwonnica,

W jej pobliżu skrywa się Twoja tajemnica.

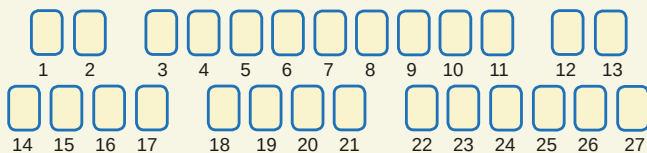
Będziesz miał z Questu wspaniałą pamiątkę.

Gdy przybijesz na ulotce schowaną tu pieczętkę,


Niewielką skrzyneczkę znajdziesz – i po kłopotcie.

A jest ona **[czytaj hasło]**:

## Hasło questu:



## Miejsce na skarb:



### Autorzy questu:

Magdalena Binkowska i Anna Sobczak wraz z grupą w składzie: Bożena Trocka-Dąbrowa, Beata Mielczarek, Ludmiła Oleksiak, Wojciech Tuszkiewicz, Monika Koziróg, Marta Kulczyńska, Iwona Słobodzian, Bartosz Skurpel, Małgorzata Nowakowska, Joanna Gajda, Marcin Dybalski, Magdalena Kelerowska

### Konsultacje i opracowanie graficzne:

Adam Jarzębski, Anna Jarzębska, Fundacja Mapa Pasji  
program „Questy – Wyprawy Odkrywców”

### Opiekun questu:

Biblioteka Publiczna im. Jana Łaskiego Młodszego w Łasku  
tel. 43 675 35 27, e-mail: biblioteka\_lask@wp.pl

### Więcej questów w Dolinie Grabi:

[www.dolinagrabi.pl](http://www.dolinagrabi.pl)

### Aplikacja „Questy - Wyprawy Odkrywców”

Android



iOS



„Europejski Fundusz Rolny na rzecz Rozwoju Obszarów Wiejskich: Europa inwestująca w obszary wiejskie”.

Instytucja Zarządzająca PROW 2014-2020 – Minister Rolnictwa i Rozwoju Wsi.


Ulotka opracowana przez LGD „Dolina rzeki Grabi”, współfinansowana jest ze środków Unii Europejskiej w ramach poddziałania 19.3 „Przygotowanie i realizacja działań w zakresie współpracy z lokalną grupą działania”.

PROW 2014-2020

**questy**<sup>®</sup>  
WYPRAWY ODKRYWCÓW



# Historia Łasku w tablicach ujęta



fol. W. Witroński

## Tematyka:

Quest oprowadza po ważnych miejscach dla historii Łasku, którą przybliżają liczne tablice pamiątkowe – świadectwa bogatej przeszłości miasta.



## Miejsce startu:

Wejście do Biblioteki Publicznej im. Jana Łaskiego Młodszego w Łasku ul. 9 Maja 6.

GPS: 51.590473, 19.133176

50 min

## Jak grać?

Udaj się na start. Czytaj wskazówki, rozwiązuj zagadki, a na końcu trasy otrzymasz hasło prowadzące do skarbu – pamiątkowej pieczęci!



